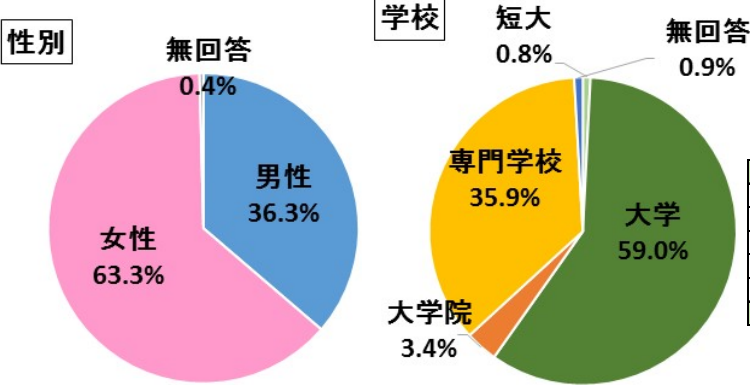


大学生等の結婚観に関するアンケート調査結果

2018.2. ひめぎん情報センター

【調査対象】 愛媛県内の短大・大学・大学院・専門学校に通う学生
 【調査時期】 2017年12月 【有効回答率】 65.5% (622人/949人)

.....回答者の属性.....
 <平均年齢> 19.6歳

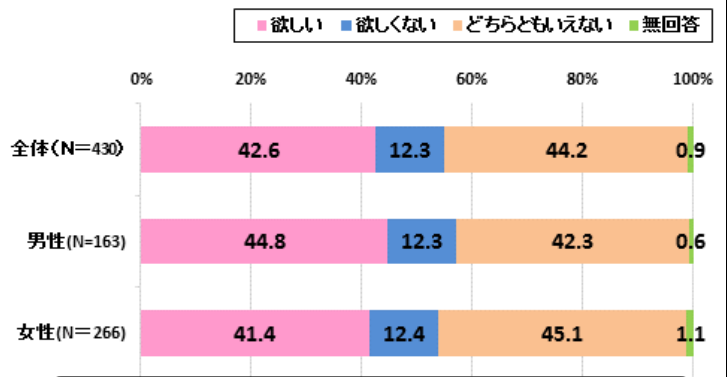
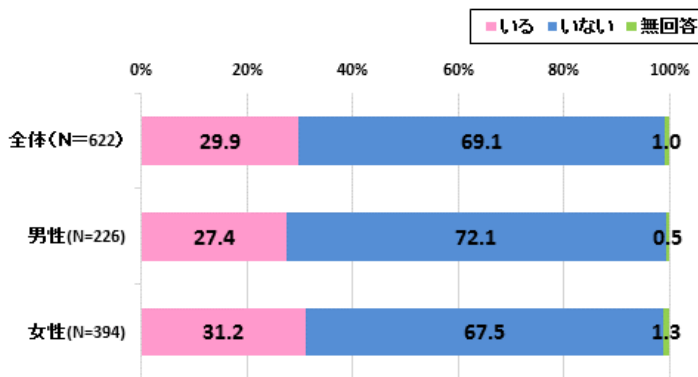


| | 1年生 | 2年生 | 3年生 | 4年生 | 無回答 | 合計 |
|------|-----|-----|-----|-----|-----|-----|
| 短大 | 3 | 1 | 0 | 0 | 1 | 5 |
| 大学 | 235 | 46 | 61 | 25 | 0 | 367 |
| 大学院 | 5 | 5 | 5 | 5 | 1 | 21 |
| 専門学校 | 122 | 91 | 8 | 0 | 2 | 223 |
| 無回答 | — | — | — | — | 6 | 6 |
| 合計 | 365 | 143 | 74 | 30 | 10 | 622 |

【回答結果】

1. 現在交際している人はいますか？

2. (1.で現在交際している人が「いない」と回答した人のみ) 交際相手は欲しいですか？

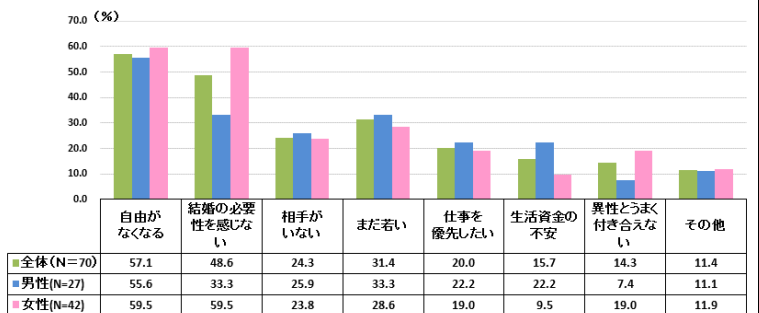
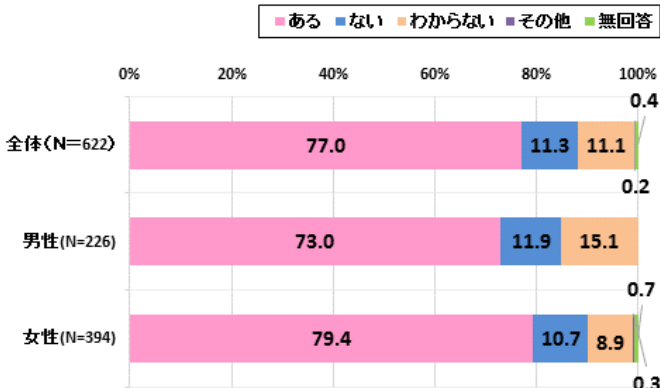


交際している人が「いる」人は全体で3割程度。「いない」人は男性の方に多く、7割以上を占めている。

交際している人が「いない」人のうちで、交際相手が「欲しい」と思っている人、「どちらともいえない」人がそれぞれ全体で4割ずつを占めている。

3. 結婚願望はありますか？

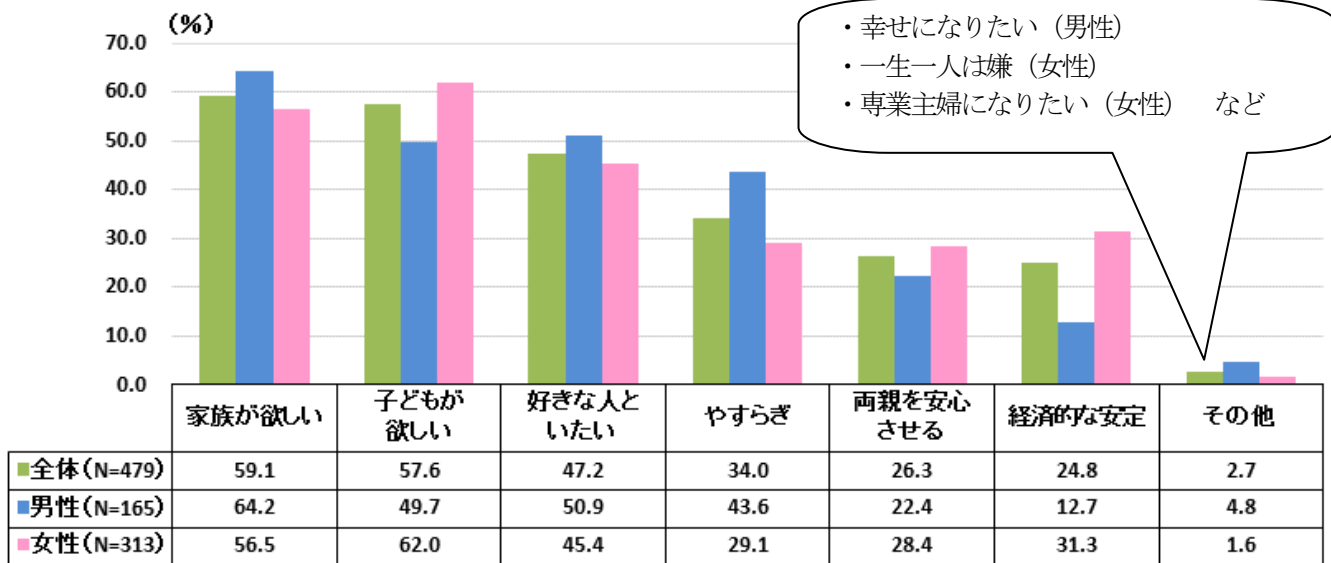
4. (3.で結婚願望が「ない」と回答した人のみ) 結婚したくない理由は何ですか？(複数回答)



結婚願望が「ある」人は全体で77%。結婚願望が「ない」人は約1割程度。女性では約8割近くの人が結婚したいと考えている。

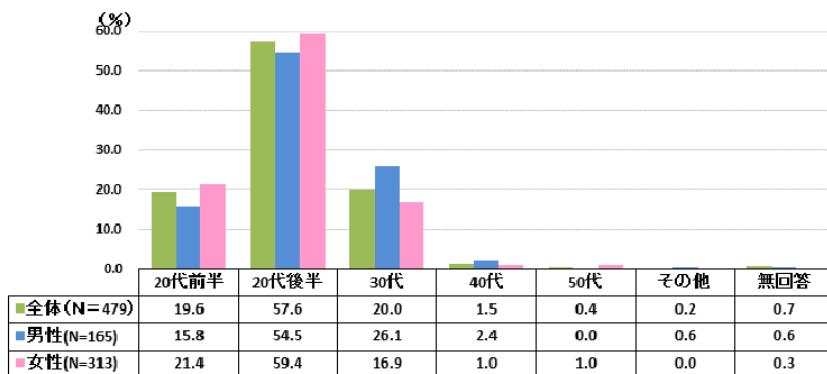
結婚願望が「ない」人のうち、結婚したくない理由として「自由がなくなる」と回答している人が最も多く半数以上。女性では「結婚の必要性を感じない」という人も多い。「その他」では、「まだ考えれていない」、「面倒」、「趣味に生きたい」などが挙がっていた。

5. (3.で結婚願望が「ある」と回答した人のみ) 結婚したい理由は何ですか？(複数回答)



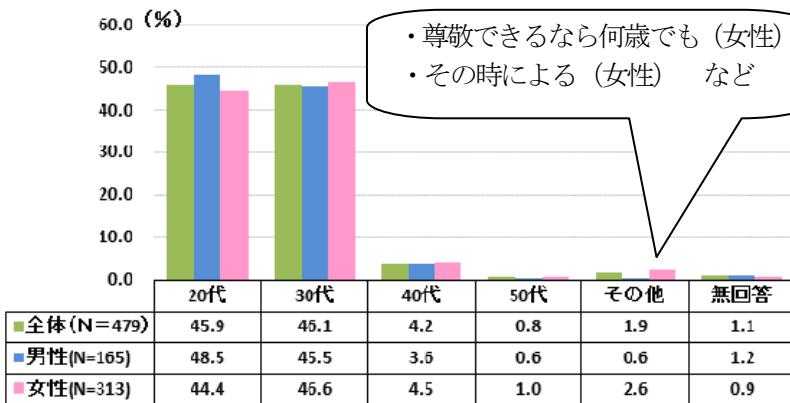
全体では「家族が欲しい」が最多で約6割。次いで、「子どもが欲しい」、「好きな人といたい」。
 男女別では、男性は「家族が欲しい」、女性は「子どもが欲しい」が最多。
 男性は女性よりも「やすらぎ」を、女性は男性よりも「経済的な安定」を求めている人が多い。

6. (3.で結婚願望が「ある」と回答した人のみ) 何歳代までに結婚したいですか？



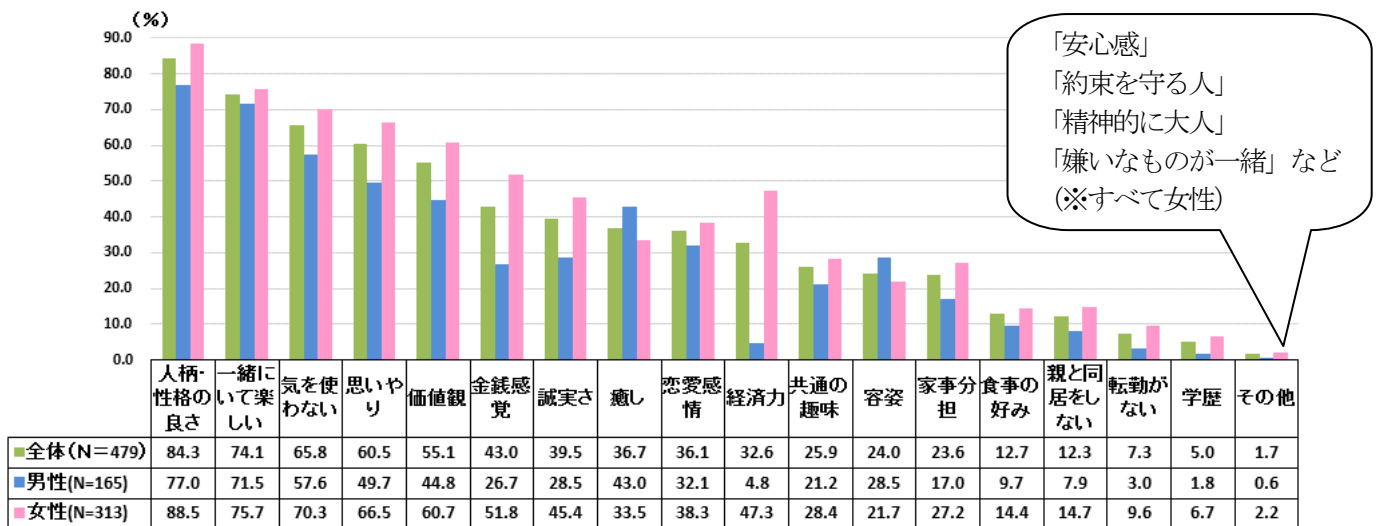
結婚するときには、「20代後半」で結婚したいと考えている人が全体で半数以上を占め、最も多い。
 男女共に「20代後半」で結婚したいと回答している人が最多。

7. (3.で結婚願望が「ある」と回答した人のみ) 結婚相手の年齢は何歳代までですか？



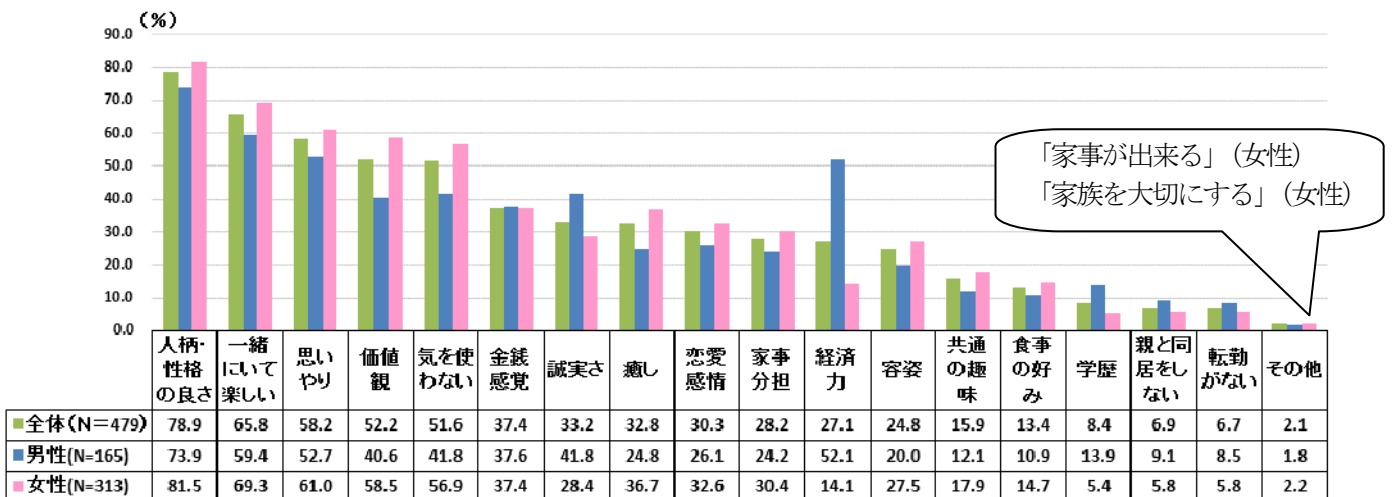
結婚する相手の年代については、全体では20代、30代が多く、それぞれ46%程度を占めている。
 男女別でみると、男性は20代(48.5%)、女性は30代(46.6%)が最も多い。
 前問6では男女共に20代後半で結婚を考えていることから、男性は自分と同じ年代、女性は自分より少し上の年齢の人と結婚したいと考えている人が多い。

8. (3.で結婚願望が「ある」と回答した人のみ) 結婚相手に求めることは何ですか？ (複数回答)



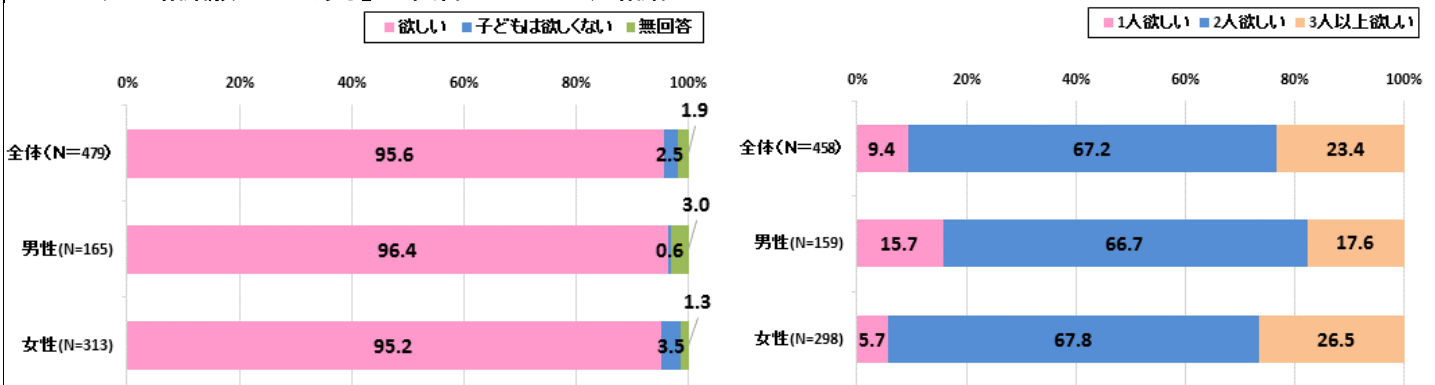
全体では「人柄・性格の良さ」が8割以上を占め、最多。次いで「一緒にいて楽しい」7割、「気を使わない」、「思いやり」が6割以上を占めている。「容姿」は24%と、見た目より中身を重視している人が多いことがうかがえる。男女別でみると、基本的に女性の方が男性よりも求めているものが多い、男性の割合を上回っている項目が多い。特に女性は「経済力」を求めている人が多く、47.3%を占めている。男性の割合の方が高いものとしては「癒し」が約4割。

9. (3.で結婚願望が「ある」と回答した人のみ) 自分が結婚相手として求められることは何だと思いますか？ (複数回答)



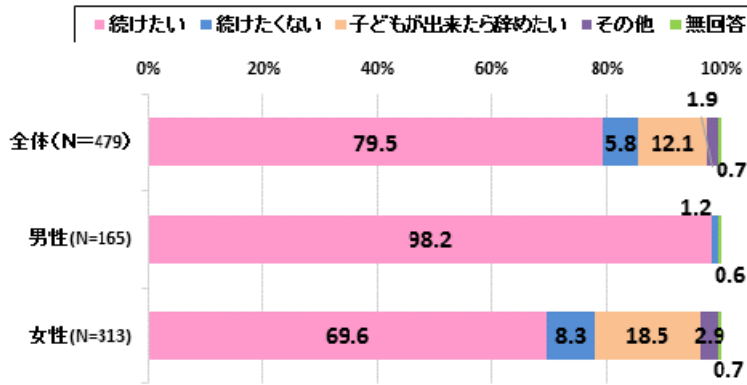
結婚相手として求められることについても、全体では「人柄・性格の良さ」が最も多く、8割近くを占めている。前問8で女性は「経済力」(47.3%)、男性は「癒し」(43.0%)を相手に求める人が多かったが、この設問で男性は相手から「経済力」(52.1%)を、女性は「癒し」(36.7%)を求められていることを認識していることがうかがえる。

10. (3.で結婚願望が「ある」と回答した人のみ) 結婚したら子どもは欲しいですか？



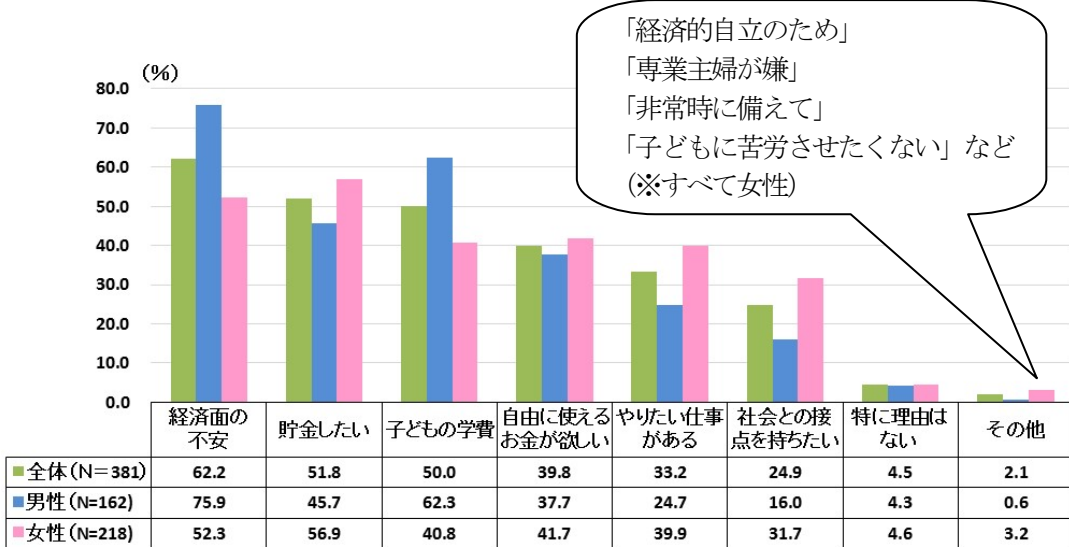
子どもを「欲しい」と思っている人は男女共に9割以上。子どもは「2人欲しい」と考えている人が男女共に6割以上。

11. (3.で結婚願望が「ある」と回答した人のみ) 結婚しても仕事を続けたいと思いますか？



結婚しても続けたいと考えている女性は7割近くを占めており、2割程度の人が子どもが出来たら辞めたいと考えている。「その他」には、「相手の経済力による」や「その時の状況による」などが挙げられていた。

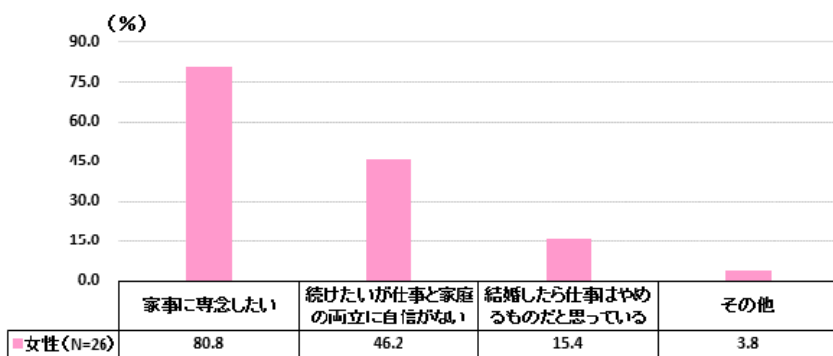
12. (3.で結婚願望が「ある」と回答した人のみ) 結婚しても仕事を続けたい理由は何ですか？(複数回答)



「経済的自立のため」「専業主婦が嫌」「非常時に備えて」「子どもに苦勞させたくない」など(※すべて女性)

全体では「経済面の不安」や「貯金したい」、「子どもの学費」といったお金の面で仕事を続けたいと考えている人が多い。女性は男性よりも「やりたい仕事がある」、「社会との接点を持ちたい」の割合が高く、お金の面だけではなく、仕事のやりがいや社会との関わりなどを重視している人も多い。

13. 仕事を続けたくない理由は何ですか？(複数回答)



結婚したら仕事を辞めたいと考えている女性のうち、仕事を続けたくない理由として「家事に専念したい」が最も多く8割を占めている。一方で、「続けたいが仕事と家庭の両立に自信がない」が46.2%を占めており、続ける意思はあるものの、両立が難しいと考えている人も多い。

【まとめ】

- ・結婚願望は男女共に高く7割以上の方が結婚したいと考えている。
 - ・結婚の理由は、家族や子どもが欲しいという人が多い。男性はやすらぎ、女性は経済的な安定のためという人も多い。
 - ・結婚相手に求めることは、人柄や性格、楽しさなど、見た目ではなく中身を重視する人が多い。
 - ・結婚後、子どもを欲しいと思っている人は男女共に多く9割以上。
 - ・結婚後、仕事を続けたいと考えている女性は多く約7割。続けたい理由はお金の面だけではなく、やりがいや社会との接点を重視している人も多い。
- 一方、仕事を辞めたい女性は約2割。辞めたい理由は家事に専念するためだけでなく、続ける意思はあるものの、家事と仕事の両立に不安を抱えているためという人も多い。⇒女性の結婚後の就労率を上げるためには、会社として家事との両立がしやすい職場作りが求められると考えられる。