

ミニロト・ロト6 ATM操作方法

最初に **宝くじを買う** ボタンを押してください。
ATMの画面にしたがってキャッシュカードを入れ、暗証番号を入力してください。



1. 宝くじ種類の選択



2. 購入方法の選択

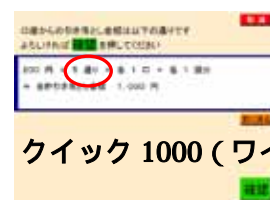
数字選択

数字・口数・回数を自分で選んで購入



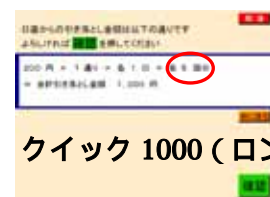
クイック1000(ワイド)

コンピュータが自動的に選んだ数字で 1,000 円分購入
入 $200 \text{ 円} \times 5 \text{ 通り} \times 1 \text{ 口} \times 1 \text{ 回} = 1,000 \text{ 円}$



クイック1000(ロング)

コンピュータが自動的に選んだ数字で 1,000 円分購入
入 $200 \text{ 円} \times 1 \text{ 通り} \times 1 \text{ 口} \times 5 \text{ 回} = 1,000 \text{ 円}$



3. 数字の入力 (2で数字選択を押した場合)

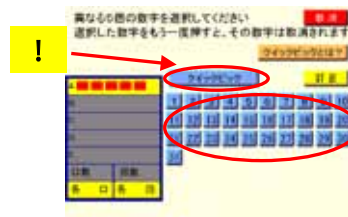
数字を選択し入力

「ミニロト」は1～31の中から5個

「ロト6」は1～43の中から6個

！ 数字に迷ったら？

クイックピック コンピュータが数字を選びます。



次の枠の入力に進む場合は **B枠へ** ボタンを押す

(A枠～E枠まで最高5通りの購入が可能)

次の枠の入力に移らない場合またはE枠まで入力後

口数へ ボタンを押す



4. 口数の入力 (2で **数字選択** を押した場合)

ご希望の口数を入力 (1～10口)

口数の入力終了したら、 **回数へ** ボタンを押す



5. 回数を入力 (2で **数字選択** を押した場合)

ご希望の回数を入力 (ミニロトは 1～5 回、ロト6は 1～10 回)

回数の入力終了したら、 **決定** ボタンを押す



6. お申し込み内容のご確認 (2で **数字選択** を押した場合)

お申し込み内容と購入金額に間違いはないか確認

よろしければ **確認** ボタンを押す


個別に内容を修正・取消する場合は該当の **変更** ボタンを押し再度入力し直す

購入を中止する場合は **取消** ボタンを押す



7. お申し込み内容のご確認 (2で **クイック1000(ワイド)** **クイック1000(ロング)** を押した場合)

お申し込み内容と購入金額に間違いはないか確認
よろしければ**確認**ボタンを押す
購入を中止する場合は**取消**ボタンを押す



ご購入内容が印字されている**ご利用控を必ずお受け取りに
なり、大切に保管**してください。
また、ご利用明細票発行中に表示される**宝くじ連続購入**ボタ
ンを押すと続けてご購入が可能です。

