

初めてのお客様へ（初回ログイン方法）

インターネットバンキングご利用にあたり、事前に情報の登録手続きが必要です。手続きは右記をご参照の上、ご登録をお願いいたします。

事前にご準備ください。

①「会員番号、仮ログイン暗証のご連絡について」



②『新規口座開設申込書』および、『新規契約者用申込控』ご記入の仮暗証4桁



以下の項目につきましては、初回ログインの操作の途中で入力が必要になります。初回ログインをされる前にあらかじめお決めいただけますようお願いいたします。

今後ご利用いただきます暗証となりますので、失念しないように厳重に管理ください。

③ 新ログイン暗証（半角英数字8～12桁）

↳ 2回目以降ログイン時にご使用される暗証番号

④ 確認暗証（半角数字6桁）

↳ お取引内容の確認時にご使用される暗証番号
よりセキュリティを高めるため、お振込み、お振替など資金移動を伴うお取引をご利用される場合に、ご入力が必要となります。
なお、確認暗証は入力の都度、ご入力いただく桁が変わります。

⑤ メールアドレス（半角）

↳ お取引結果等をEメールでご通知いたします。

お問い合わせ先

WithYouNetに関するお問い合わせはお気軽にどうぞ

電話でのお問い合わせはこちらから

インターネットバンキングサポートセンター

☎ 0120-33-0576 (受付時間/平日 9:00~17:00)

四国八十八カ所支店

☎ 0120-088-459 (受付時間/平日 9:00~17:00)

E-Mailでのお問い合わせはこちらから

withyounet@himegin.co.jp (受付時間/24時間)

※E-Mailでのご回答は、内容によっては数日かかる場合がございますので、あらかじめご了承ください。
※「迷惑メール」や「なりませましメール」を設定の方は、@himegin.co.jp からのメールが受信できるように変更をお願いいたします。

ご利用方法 インターネットバンキング（スマートフォン）の場合

<ひめぎんアプリ>ダウンロード



<ひめぎんアプリ>起動後、ひめぎんアプリのご利用はこちらをタップ



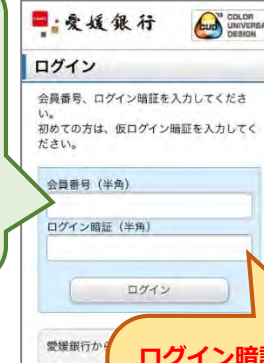
<ひめぎんアプリ> ログインをタップ



会員番号欄

簡易書留でお送りした「会員番号、仮ログイン暗証のご連絡について」の、会員番号（数字10桁）を入力してください。

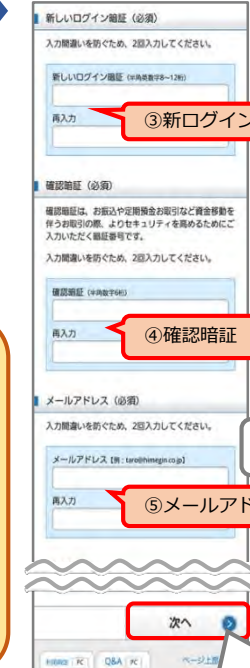
<ログイン>



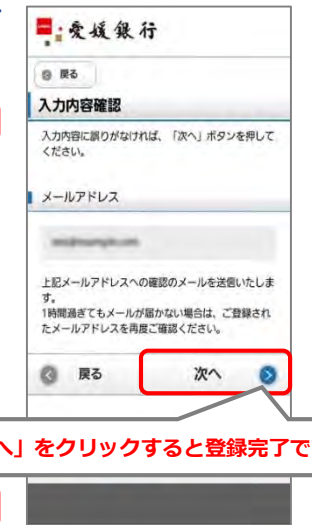
ログイン暗証欄

申込書【お客様控】にご記入いただいた仮暗証初期設定欄4桁+「会員番号、仮ログイン暗証のご連絡について」の仮ログイン暗証下4桁（計数字8桁）を入力してください。

<情報登録>



<入力確認>



こちらは初回ログイン時のみ出てくる画面です。入力間違いを防ぐため、2回入力していただけます。

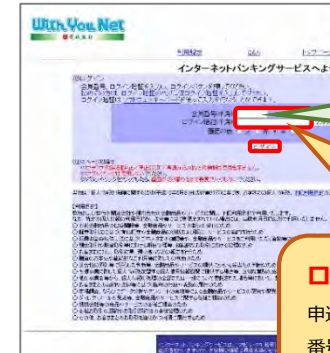
ご利用方法 インターネットバンキング（パソコン）の場合

<四国八十八カ所支店> ホームページにアクセス



http://www.himegin.co.jp/88

<ログイン>




会員番号欄

簡易書留でお送りした「会員番号、仮ログイン暗証のご連絡について」の、会員番号（数字10桁）を入力してください。

ログイン暗証欄

申込書【お客様控】にご記入いただいた仮暗証初期設定欄4桁+「会員番号、仮ログイン暗証のご連絡について」の仮ログイン暗証下4桁（計数字8桁）を入力してください。

<情報登録>



登録完了せず、タイムアウトになったら
情報登録画面は当行所定時間でタイムアウトになります。タイムアウトになった場合は、ログイン画面から再度仮暗証番号で初回ログインを行ってください。

こちらは初回ログイン時のみ出てくる画面です。入力間違いを防ぐため、2回入力していただけます。

<入力確認>

